




## Učební plán?



*Aby spolu všechny souvislosti skutečně souvisely,  
a abychom co nejdříve mohli vyrazit s cvičným vozidlem autoškoly do silničního provozu,  
a aby nás nic nepřekvapilo v závěrečném testu,  
je zde učební plán, který učivo z předmětu PPV třídí a rozděljuje do 5 lekcí.  
Plán si můžeme vytisknout a postupně odškrtnávat co už umíme.*

### Lekce 1

§	Pravidla provozu – zákon č. 361/2000 Sb.	Učebnice	Hotovo?
	§ 1 Předmět úpravy	str. 153	
	§ 2 Vymezení základních pojmů	str. 153	
	§ 3 Základní podmínky účasti na provozu	str. 158	
	§ 4 Povinnosti účastníka provozu	str. 160	
	§ 5 Povinnosti řidiče	str. 161	
	§ 6 Povinnosti řidiče motorového vozidla	str. 166	
	§ 6a – 6c Kontrola technického stavu, zadržení osvědčení o registraci	str. 169	
	§ 7 Řidič nesmí	str. 171	
	§ 9 Povinnosti přepravované osoby	str. 172	
	§ 10 Povinnosti provozovatele vozidla	str. 173	
	§ 61 Obecná, místní a přechodná úprava provozu	str. 234	
	§ 62 Dopravní značky	str. 235	
	§ 63 Svislé dopravní značky	str. 235	
	§ 64 Vodorovné dopravní značky	str. 236	
	§ 65 Světelné, doprovodné akustické signály	str. 236	
	§ 66 Dopravní zařízení	str. 237	
	§ 67 Speciální označení vozidel a osob	str. 237	
	§ 68 Zařízení pro provozní informace	str. 239	
	§ 76 Vztahy mezi obecnou, místní a přechodnou úpravou provozu	str. 246	
▽	Dopravní značky – vyhláška č. 294/2015 Sb.	Učebnice	Hotovo?
	§ 1, 2 a 3 Provedení, umístění a platnost svislých dopravních značek	str. 48	
	§ 4 Výstražné značky	str. 52	
	§ 5 Značky upravující přednost	str. 61	
	§ 6 Zákazové značky	str. 64	
	§ 7 Příkazové značky	str. 72	
	§ 8 Informativní značky zónové	str. 80	
	§ 8 Informativní značky provozní	str. 86	
	§ 8 Informativní značky směrové	str. 98	
	§ 8 Informativní značky jiné	str. 108	
	§ 9 Dodatkové tabulky	str. 114	
	§ 10 Určené symboly	str. 119	

§ 11 Obecná ustanovení k vodorovným dopravním značkám	str. 122	
§ 12 Vodorovné dopravní značky, rozdělení, vyobrazení a význam	str. 122	
§ 13 Světelné signály	str. 132	
§ 14 Akustické signály	str. 137	
§ 15 Dopravní zařízení	str. 138	
§ 16 Zařízení pro provozní informace	str. 142	
§ 18 Označení překážky provozu na pozemních komunikacích	str. 142	
§ 19 a § 20 Oděvní doplňky apod.	str. 143	
§ 21 a § 22 Speciální označení vozidel a osob a označení sedadel	str. 144	
§ 23 Pokyny při řízení provozu na pozemních komunikacích	str. 146	

?	<b>Přezkoušení</b>	Web	Hotovo?
	Na <a href="http://www.schroter.cz">www.schroter.cz</a> výběr testových otázek vztahujících se k „Lekci 1“	lekce 1	

Pravda, první lekce je opravdu rozsáhlá. Jestliže ale chceme co nejdříve do silničního provozu, musíme zabrat. Kromě toho dopravní značky jsou příjemným, „obrázkovým“ tématem.

## Lekce 2

§	<b>Pravidla provozu – zákon č. 361/2000 Sb.</b>	Učebnice	Hotovo?
	§ 11 Směr a způsob jízdy	str. 174	
	§ 12 Jízda v jízdních pružích	str. 174	
	§ 16 Objíždění	str. 182	
	§ 18 Rychlost jízdy	str. 184	
	§ 19 Vzdálenost mezi vozidly	str. 188	
	§ 20 Vyhýbání	str. 188	
	§ 21 Odbočování	str. 189	
	§ 22 Jízda křižovatkou	str. 191	
	§ 23 Vjíždění na pozemní komunikaci	str. 193	
	§ 69 Řízení provozu na pozemních komunikacích	str. 240	
	§ 70 – 74 Řízení provozu světelnými signály	str. 240	
	§ 75 Řízení provozu pokyny policisty	str. 244	

+	<b>Dopravní situace - křižovatky</b>	Učebnice	Hotovo?
	Dopravní situace všeobecně	str. 149	
	Řešení situací na křižovatkách	str. 149	
	Příklady řešení	str. 151	

?	<b>Přezkoušení</b>	Web	Hotovo?
	Na <a href="http://www.schroter.cz">www.schroter.cz</a> výběr testových otázek vztahujících se k „Lekci 2“	lekce 2	

Pokud už známe postup řešení situací na křižovatkách a všechna související ustanovení zákona, můžeme se pustit do testových otázek.

Na [www.schroter.cz](http://www.schroter.cz) jsou testové otázky vztahující se ke křižovatkám opatřeny výkladem. Jestliže tedy kliknete chybně, budete alespoň vědět, proč jste udělali chybu a proč pojedou vozidla právě tak a ne jinak.



## Lekce 3

§	Pravidla provozu – zákon č. 361/2000 Sb.	Učebnice	Hotovo?
	§ 13 – 15 Jízda ve zvláštních případech	str. 180	
	§ 17 Předjíždění	str. 183	
	§ 24 Otáčení a couvání	str. 195	
	§ 25 – 27 Zastavení a stání	str. 196	
	§ 28 – 29 Železniční přejezd	str. 204	
	§ 30 Znamení o změně směru jízdy	str. 207	
	§ 31 Výstražná znamení	str. 208	
	§ 32 – 33 Osvětlení vozidel	str. 209	
	§ 34 Vlečení motorových vozidel	str. 210	
	§ 35 – 38 Provoz na dálnici	str. 212	
	§ 39 – 40 Provoz v obytné, pěší a cyklistické zóně	str. 214	
	§ 40a Provoz vozidel v zimním období	str. 216	
	§ 41 – 42 Jízda vozidel s právem přednostní jízdy	str. 216	
	§ 43 Omezení jízdy některých vozidel	str. 219	
	§ 44 Čerpání pohonných hmot	str. 220	
	§ 45 Překážka provozu na pozemních komunikacích	str. 220	
	§ 46 Zastavení vozidla v tunelu	str. 221	
	§ 47 Dopravní nehoda	str. 221	
	§ 47a Zákaz účasti na některých akcích v provozu	str. 223	
	§ 48 Přeprava osob	str. 224	
	§ 49 Přeprava osob vozidlem hromadné dopravy osob	str. 224	
	§ 51 Přeprava osob v ložném prostoru nákladního automobilu	str. 225	
	§ 52 Přeprava nákladu	str. 225	
?	<b>Přezkoušení</b>	Web	Hotovo?
	Na <a href="http://www.schroter.cz">www.schroter.cz</a> výběr testových otázek vztahujících se k „Lekci 3“	lekce 3	

## Lekce 4

§	Pravidla provozu – zákon č. 361/2000 Sb.	Učebnice	Hotovo?
	Opakování dříve probrané látky		
	§ 53 – 55 Chůze	str. 227	
	§ 56 Útvar chodců	str. 229	
	§ 57 – 58 Jízda na jízdním kole	str. 230	
	§ 60 Jízda na zvířatech a vedení a hnaní zvířat	str. 232	
	§ 60a Užívání osobního přepravníku	str. 233	
	§ 79 Zastavování vozidel	str. 247	
§ 🚗	<b>Podmínky provozu vozidel – zákon č. 56/2001 Sb. a další</b>	Učebnice	Hotovo?
	Zák. 56/2001 Sb. Podmínky provozu vozidel (pravidelné prohlídky atd.)	str. 251	
	Zák. 311/2006 Sb. Pohonné hmoty (vybraná ustanovení)	str. 255	
	Vyhl. 341/2014 Sb. Technické podmínky provozu (vybraná ustanovení)	str. 256	
	Vyhl. 343/2014 Sb. Registrace vozidel (vybraná ustanovení)	str. 259	
	Vyhl. 355/2006 Sb. Historická a sportovní vozidla	str. 260	
?	<b>Přezkoušení</b>	Web	Hotovo?
	Na <a href="http://www.schroter.cz">www.schroter.cz</a> výběr testových otázek vztahujících se k „Lekci 4“	lekce 4	

## Lekce 5





	Související předpisy – výběr z níže uvedených zákonů	Učebnice	Hotovo?
	Opakování dříve probrané látky		
	Zák. 361/2000 Sb., § 80 a výše - řidičská oprávnění, řidičské průkazy atd.	str. 261	
	Zákon 168/1999 Sb. O pojištění odpovědnosti (vybraná ustanovení)	str. 270	
	Zákon 13/1997 Sb. O pozemních komunikacích (vybraná ustanovení)	str. 273	
	Zákon č. 111/1994 Sb. Silniční doprava	str. 274	
	Přezkoušení	Web	Hotovo?
	Na <a href="http://www.schroter.cz">www.schroter.cz</a> výběr testových otázek vztahujících se k „Lekci 5“	lekce 5	

Blížíme se do finále a vy už si chcete zkusit souhrnné závěrečné, tzv. ostré testy. Jestliže však nebudeme mít probranou potřebnou látku, kterou testy obsahují, bude to jen marné plácnutí do vody.

Zkušební testy obsahují nejvíce otázek z pravidel provozu, dopravních značek a řešení dopravních situací. Tuto část už máme za sebou.

V závěrečném testu jsou ale také ještě otázky na téma „Zásady Bezpečné Jízdy“, „Ovládání a Údržba Vozidla“ a „Zdravotnická Příprava“. I o těchto tématech bychom měli něco vědět, obvykle bývají probírána v průběhu kurzu autoškoly.

## ZBJ OÚV ZP

	Zásady bezpečné jízdy	Učebnice	Hotovo?
	Teorie jízdy	str. 27	
	Zásady bezpečné jízdy	str. 39	
	Několik tipů převzatých přímo z e-testů	str. 45	
	Ovládání a údržba vozidla	Učebnice	Hotovo?
	Seznámení s vozidlem, kontrola a nezbytná údržba vozidla	str. 11	
	Zdravotnická příprava	Učebnice	Hotovo?
	Poskytnutí první pomoci, život zachraňující úkony a jiné	str. 289	
	Přezkoušení	Učebnice Web	Hotovo?
	Na <a href="http://www.schroter.cz">www.schroter.cz</a> výběr testových otázek na téma ZBJ + OÚV a ZP	web	
	O vyučovací předmět „Opakování a přezkoušení“, o nástrahách testu	str. 297	
	10 papírových souhrnných testů v učebnici	str. 298	
	5 souhrnných testů na <a href="http://www.schroter.cz">www.schroter.cz</a>	web	
	Souhrnné testy na webových stránkách Ministerstva dopravy	web	

Máte-li vše skutečně probráno, zvládnuto a odškrtnuto jako „Hotovo“, pak jste udělali maximum pro to, abyste v teoretické části závěrečné zkoušky uspěli. Jste připraveni a můžete mít potřebné sebevědomí!

Pozor ale, ještě je zde závěrečná zkouška z praktické jízdy...

S jistým nadhledem však lze říci, že není až tak důležité, zda u zkoušky prospějete či nikoliv, nebo zda uspějete až na podruhé. Zejména do zkoušky z praktické jízdy může zasáhnout řada okolností, výjimečně i ješitnost, samolibost či arogance zkušební komisaře. **Důležité je, že jste v teoretické rovině udělali vše pro vaši budoucí bezpečnou jízdu**, přitom výsledek závěrečné zkoušky nemusí být rozhodující.